

Réforme FRBT Jeunes et Adultes

PRINCIPES GENERAUX



**A.G. régionales
février 2018**





*Statistiques
alarmantes*

Début 2017
Approbation du plan
global par le CA AFT

Début 2014
CA AFT créer un
groupe de travail

Introduction

Inventaires des
différents problèmes

Fin 2016
Finalisation du plan

Département chargé
notamment d'analyser
toutes les propositions
d'adaptations
réglementaires sportives en

AFT

Echanges et analyses
avec le **RCCA**

Solutions novatrices
VS
évolutions actuelles



Constat 1



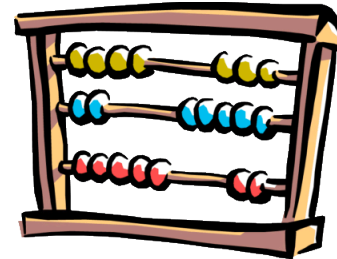
● Actuellement : Système de classement avec des valeurs négatives

→ Peur de jouer



→ Pas droit à l'erreur

→ Joueurs « bouliers compteurs »



A l'avenir Système positif

→ Jamais de perte de points

→ Prise en compte des meilleurs résultats (on peut toujours faire mieux)

NB : En jeunes pas de descente de classement



Constat 2

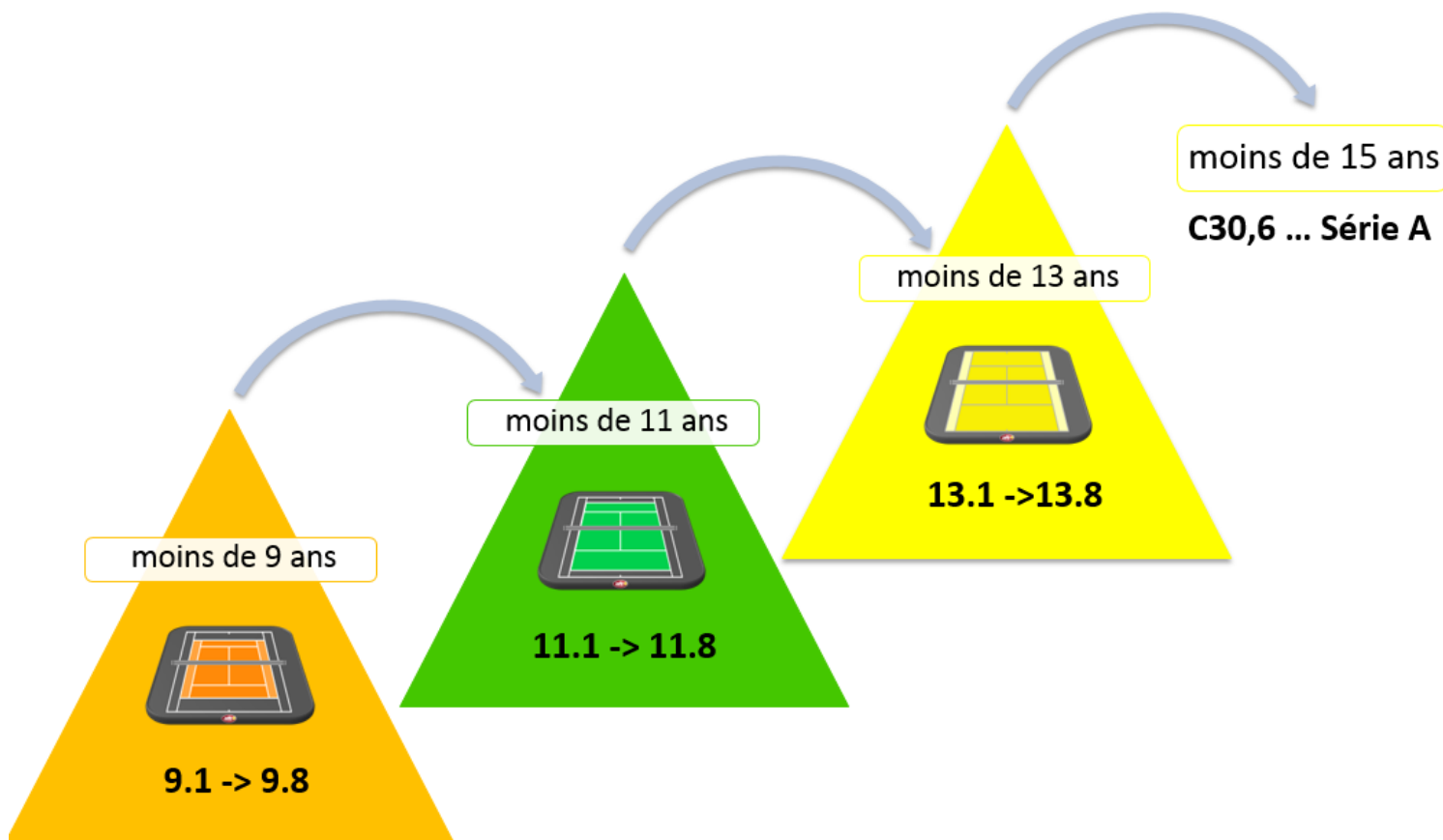


● Actuellement : Jeunes et adultes : Même monde !

→ Mais niveau physique, terrain, balles différents

A l'avenir

Classement spécifique Jeunes/Adultes





Constat 3



- Actuellement : Jeunes et adultes : Génération différente



A l'avenir

2 mondes distincts, avec accès progressif au monde adulte, pour les meilleurs jeunes

→ -13 ans : C30 et +

→ -15 ans et + : C30.3 et +



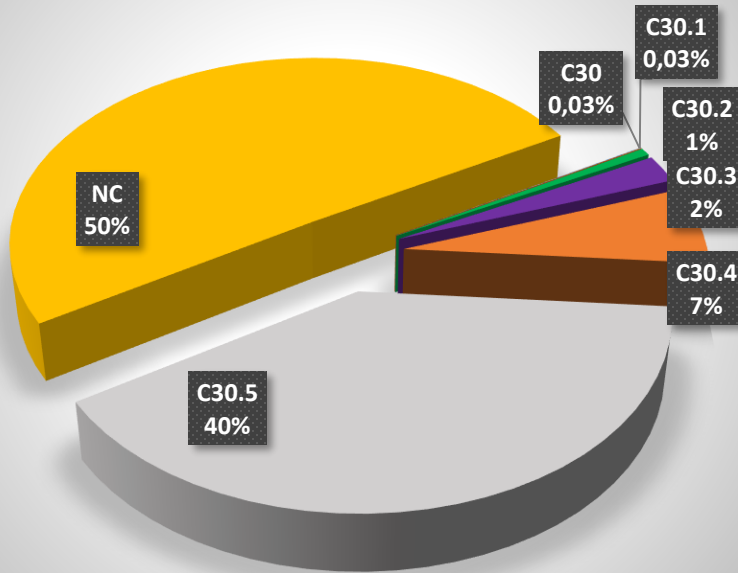
Constat 4



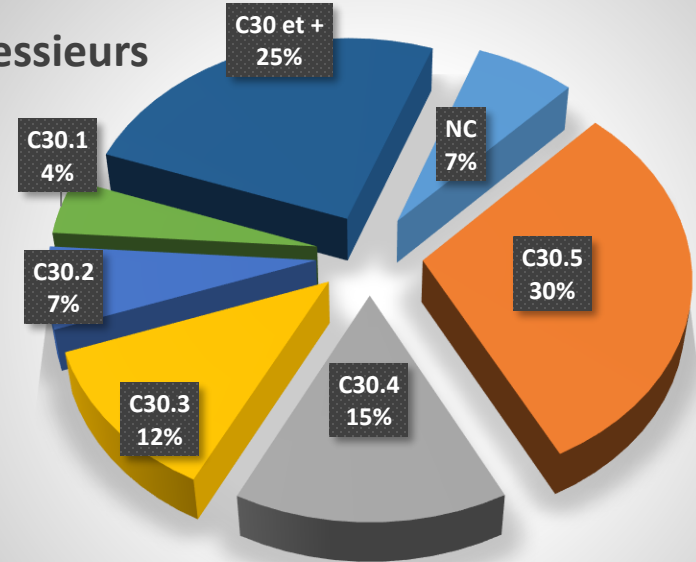
- Actuellement : 90 % des jeunes et de 40 à 50 % des adultes valent 5 points (40% en Messieurs et 50% en Dames)

Exemples :

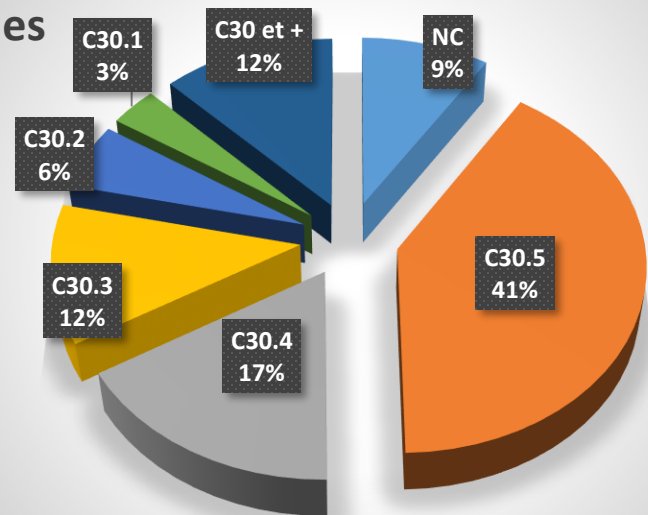
-11 Garçons



Messieurs



Dames



→ Grande variation de niveau à classement égal

A l'avenir

Adultes

Non-classés \neq C30.5

C 30. 5 = 5 points

Non-classés =

Ancien Class	Nouv Class	Indice valeur
NC	C30/6	3

A l'avenir

Jeunes

Nouveaux classements : .1 à .8

-9 ans		
Ancien Class	Nouv Class	Indice valeur
C30.1	9.1	25
C30.2	9.2	20
C30.3	9.3	15
C30.4	9.4	10
C30.5	9.5	5
	9.6	3
	9.7	2
	9.8	1

-11 ans		
Ancien Class	Nouv Class	Indice valeur
C30.1	11.1	25
C30.2	11.2	20
C30.3	11.3	15
C30.4	11.4	10
C30.5	11.5	5
	11.6	3
	11.7	2
	11.8	1

-13 ans		
Ancien Class	Nouv Class	Indice valeur
C30.1	13.1	25
C30.2	13.2	20
C30.3	13.3	15
C30.4	13.4	10
C30.5	13.5	5
	13.6	3
	13.7	2
	13.8	1



Constat 5



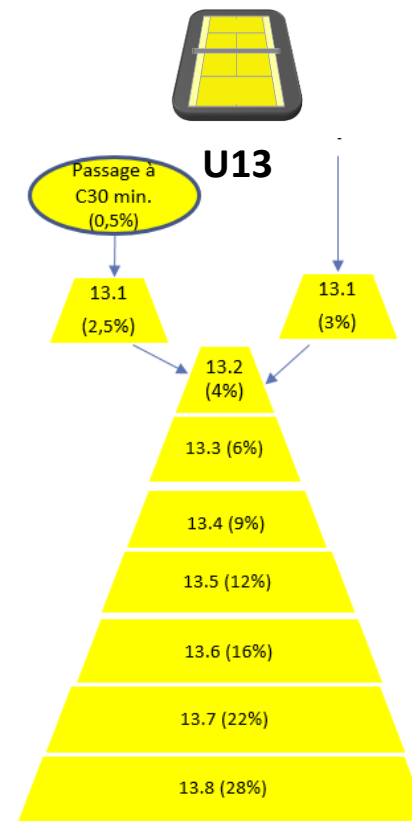
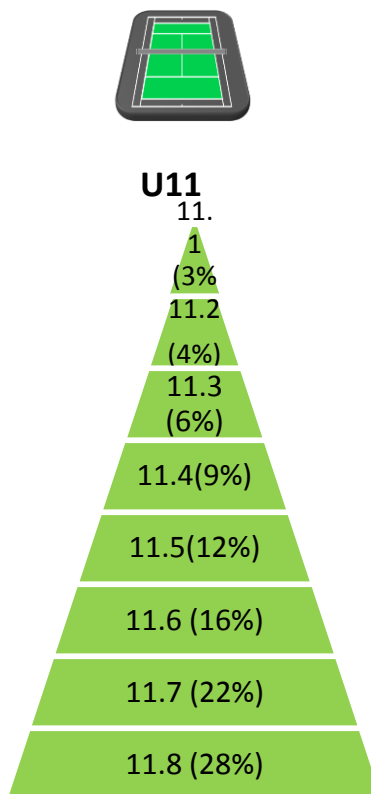
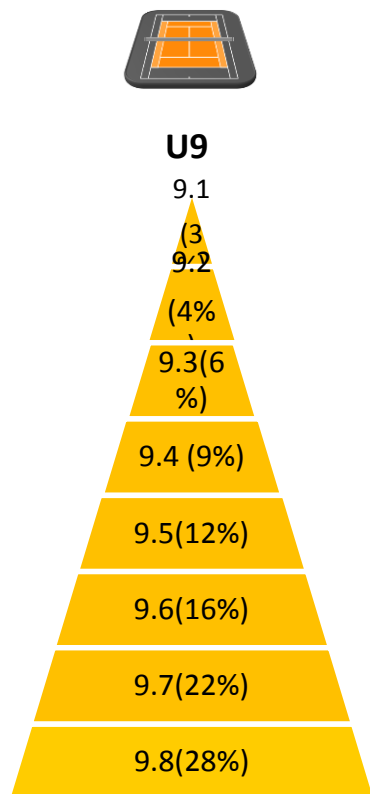
● Actuellement : Système individualiste

→ Pyramide des classements déficiente



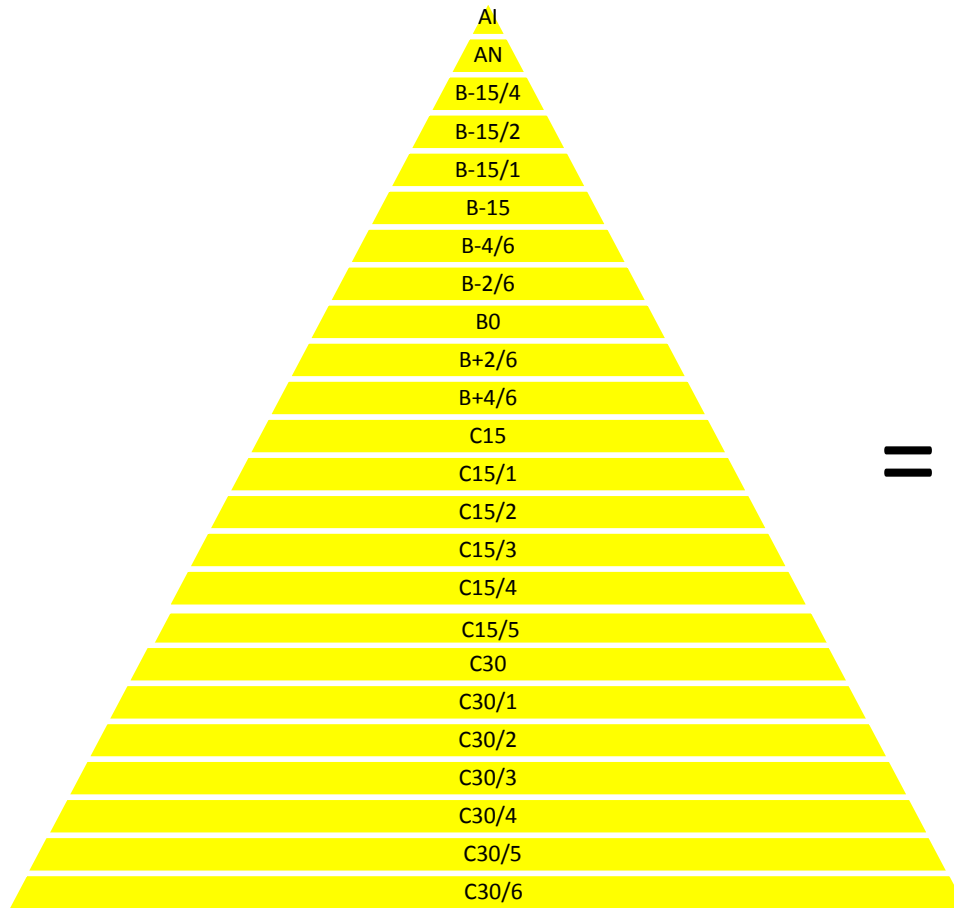
A l'avenir Système global

→ Jeunes : Pyramide des classements avec numerus clausus (Dès de départ)



→ Adultes : -15 ans et +

Pyramide des classements avec numerus clausus (Mise en place progressive)



=





Constat 6

Tournois



- Actuellement : Classement de l'adversaire (performance ou contre-performance)
 - Observation du classement des inscrits
 - Gain de points variable



Points pour le classement

-5 points !

A l'avenir L'objectif est le tournoi

- Stade atteint attribue des points (connu à l'avance)
- Niveau des adversaires valorise le bonus victoire



Constat 6

Interclubs



- Actuellement : Classement de l'adversaire
- Perte de la notion d'équipe : N° de la place en simples

Priorité aux simples par rapport aux doubles

A l'avenir Valorisation de la participation (simples = doubles)

- Point de participation = son propre indice
- Bonus victoire = indice de l'adversaire (uniquement en simples)





Constat 7



- Actuellement : 2 systèmes de classement :

A à B-15.1 = Grille élites

B -15 et - = Grille 350 points

A l'avenir

1 seul système

	Points stade atteint	Points bonus victoire	Points bonus participation	Classement du joueur
Interclubs	/	Oui = indice de valeur du classement de l'adversaire	Indice de valeur de chaque compétiteur X par le nombre de rencontres pour tous les compétiteurs présents sur la feuille de résultats en simple et/ou en double	Celui établi au 1/10
Championnats	Selon la grille des points des catégories et du stade atteint	Oui = indice de valeur du classement de l'adversaire	2 points/match joué en simple	Celui établi au départ de la compétition
Tournois	Selon la grille des points des catégories et du stade atteint	Oui = indice de valeur du classement de l'adversaire	• 2 points/match joué en simple	Celui en cours




Constat 8



- Actuellement : 1 évaluation par an (Novembre)
- Joueurs sous-classés tout au long de la saison


A l'avenir 2 évaluations par an (Novembre et Juin) sur base des résultats des 12 derniers mois

- Actualisation plus dynamique du niveau des joueurs



Juin

+



Novembre



Constat 9



● Actuellement : 5 systèmes belges (4 francophones + 1 néerlandophone)

→ Catégories, tirage au sort, passeports différents suivant les régions

→ Influence sur le rapport classement/niveau de jeu

2017: 27 titres nationaux pour un club AFT sur 91

Sur les 27 titres AFT:

-2 pour la région de Liège

-2 pour la région Nam-Lux

- 4 pour la région du Hainaut

- 19 pour la région du Brabant





Constat 9



A l'avenir

1 seul et unique système belge (A + J)

→ **Mêmes catégories** (subdivision cohérente pour favoriser l'enjeu)

Ages	Belgian Junior Circuit	Grade 1	Grade 2	Grade 3
- 9 ans*	9.1	Min 9.5	Max 9.3	Max 9.6
- 11 ans	11.1	Min 11.5	Max 11.3	Max 11.6
- 13 ans	Les C30 et +	Min 13.6	Max 13.5	Max 13.7
- 15 ans	Les B+4/6 et +	-	C30 à C30.3	Max C30.4

M M+35 M+45 M+55	TOUTES REGIONS
1 (BC)	95-115 pts
2	75-90 pts
3	55-70 pts
4	35-50 pts
5	15-30 pts
6	3-10 pts

D D+25 D+35	TOUTES REGIONS
1	75-115 pts
2	35-70 pts
3	15-30 pts
4	3-10 pts



Constat 9



A l'avenir

→ **Mêmes valorisations**

Jeunes : exemple de grille de points

Tournoi GRADE 2

Catégories	Tour précédent	Tour précédent	Tour précédent	Tour précédent	¼ F	½ F	Finaliste	Vainqueur
- 15 ans(=M5)	36	43,5	52,5	63	75	90	108	130
-13 ans	14,5	17,5	21	25	30	36	43,5	52,5
-11 ans	12	14,5	17,5	21	25	30	36	43,5
-9 ans	10	12	14,5	17,5	21	25	30	36

Adultes : exemple de grille de points

Catégories	Pré-qualif	Pré-qualif	Pré-qualif	Qualif	1/8 F	1/4 F	1/2 F	Finaliste	Vainqueur
M 4 C15.5 à C15.2	63	75	90	108	130	156	187	225	270
M 5 C30.3 à C30	30	36	43,5	52,5	63	75	90	108	130



Constat 9



A l'avenir

→ **Mêmes passerelles** (les meilleurs peuvent affronter ceux de la catégorie supérieure)

Jeunes : exemple

	BJC	Grade 1	Grade 2		Grade 3		Ad
- 13 ans	-13 ans	-13 ans	-13 ans	-15 ans (C30,3 à C30)	-13 ans	-15 ans (Max C30,4)	
C30 et +	Oui			Oui			Oui
13.1		Oui		Oui*			
13.2		Oui		Oui*			
13.3		Oui					
13.4		Oui					
13.5		Oui	Oui				
13.6		Oui	Oui		Oui		
13.7			Oui		Oui		
13.8			Oui		Oui		

Double classement pour les .1 et . 2 peuvent jouer également dans la catégorie d'âge supérieure

Adultes :

Les 2 meilleurs classements peuvent jouer la cat. supérieure si inscrits dans leur catégorie



Constat 10

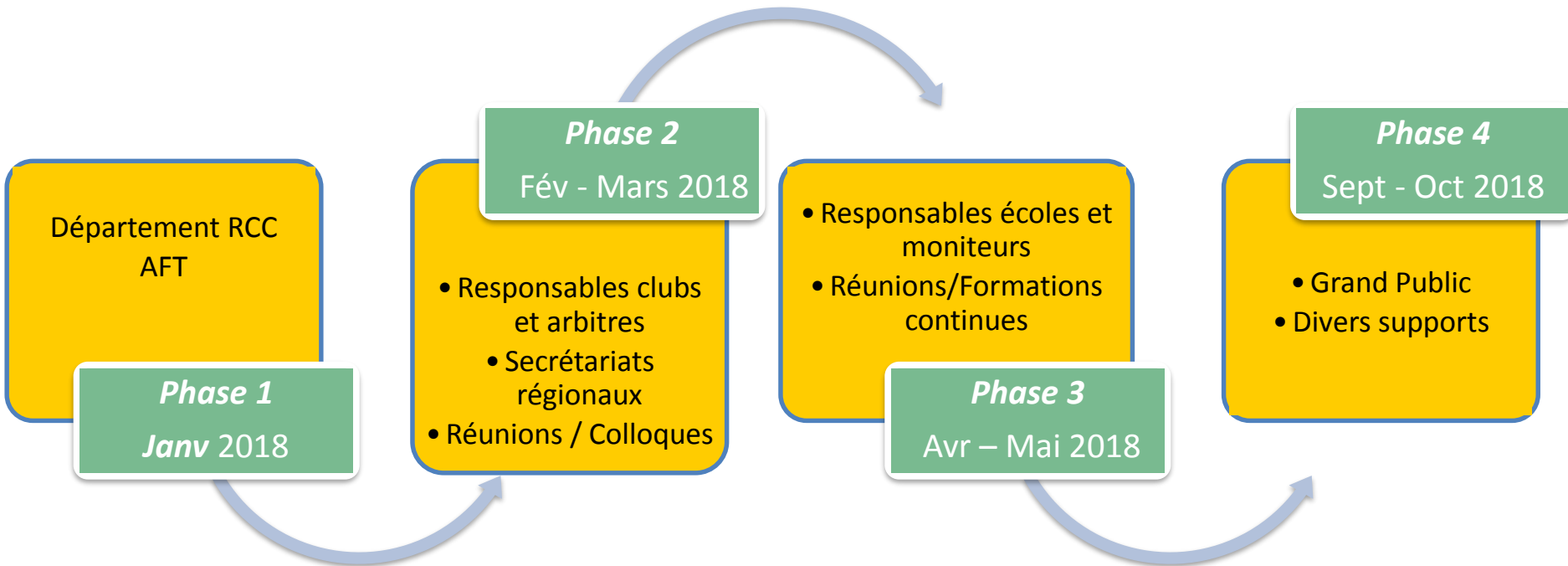


Actuellement	A l'avenir
-9ans : Très peu de filles	Mixité
De Borman = tournois	Par année d'âge

Championnat régional			Championnat AFT		Championnat national
(sem N°26 et/ou 27)			Sur 1 semaine calendrier (sem N°29)		Sur 1 semaine calendrier (sem N°38)
-8 ans	-10 ans -11 ans	-12 ans	-10 ans -11 ans	-12 ans	-12 ans
-9 ans		-13 ans		-13 ans	-13 ans
		-14 ans		-14 ans	-14 ans
		-15 ans		-15 ans	-15 ans
Mixtes					



Communication





Merci pour votre attention

